

冬季スポーツ交流大会ソフトバレーボール大会組み合わせ 予選Aリーグ(1コート)

チーム名	REDレンジャーズ		PHOENIX		ヤングバッツ		0		0		勝 敗	勝点	得点	失点	得失点差	順位
REDレンジャーズ	得点		得点		得点		得点		得点		1 勝 敗 1 分	4	58	39	19	1
	1	15	10	1	2	15	7	0	—	—						
PHOENIX	得点		得点		得点		得点		得点		1 勝 敗 1 分	4	55	41	14	1
	1	10	15	1	2	15	9	0	—	—						
ヤングバッツ	得点		得点		得点		得点		得点		勝 2 敗 分	0	27	60	-33	3
	0	7	15	2	0	9	15	2	—	—						
	得点		得点		得点		得点		得点		勝 敗 分	0	0	0	0	3
	—	—	—	—	—	—	—	—	—	—						
	得点		得点		得点		得点		得点		勝 敗 分	0	0	0	0	3
	—	—	—	—	—	—	—	—	—	—						

	対戦組み合わせ			審判及び得点係	
第1試合	REDレンジャーズ	対	PHOENIX	ヤングバッツ	
		対			
第2試合	REDレンジャーズ	対	ヤングバッツ	PHOENIX	
		対			
第3試合	PHOENIX	対	ヤングバッツ	REDレンジャーズ	
		対			
第4試合		対			
		対			
第5試合		対			
		対			

予選リーグルール
● 1セット15点のラリーポイント制で2セット行う。デュースはあるが17点で打ち切り
● 勝利チームには3点、引き分けで両チームに1点の勝ち点が与えられる。
● 勝点が並んだ場合の順位
①直接対決での勝者②得失点差③失点数の少なさの順番で勝敗が決まる。

冬季スポーツ交流大会ソフトバレーボール大会組み合わせ 予選Bリーグ(2コート)

チーム名	BLUEレンジャーズ				柏玉				東洋の美魔女				0		0		勝 敗		勝点	得点	失点	得失点差	順位	
BLUEレンジャーズ	得点				得点				得点				得点		得点		1 勝	敗 1 分	4	55	32	23	1	
	1	10	—	15	15	—	8	1	2	15	—	2	15	—	7	0								—
柏玉	得点				得点				得点				得点		得点		1 勝	敗 1 分	4	55	33	22	1	
	1	10	—	15	15	—	8	1	2	15	—	1	15	—	9	0								—
東洋の美魔女	得点				得点				得点				得点		得点		勝 2 敗	分	0	19	60	-41	3	
	0	2	—	15	1	—	15	2	0	9	—	15	2	—	—	—								—
	得点				得点				得点				得点		得点		勝	敗	分	0	0	0	0	3
	—	—	—	—	—	—	—	—	—	—	—	—	—	—	—	—								
	得点				得点				得点				得点		得点		勝	敗	分	0	0	0	0	3
	—	—	—	—	—	—	—	—	—	—	—	—	—	—	—	—								

	対戦組み合わせ			審判及び得点係	
第1試合	BLUEレンジャーズ	対	柏玉	東洋の美魔女	
		対			
第2試合	BLUEレンジャーズ	対	東洋の美魔女	柏玉	
		対			
第3試合	柏玉	対	東洋の美魔女	BLUEレンジャーズ	
		対			
第4試合		対			
		対			
第5試合		対			
		対			

予選リーグルール
● 1セット15点のラリーポイント制で2セット行う。デュースはあるが17点で打ち切り
● 勝利チームには3点、引き分けで両チームに1点の勝ち点が与えられる。
● 勝点が並んだ場合の順位 ①直接対決での勝者②得失点差③失点数の少なさの順番で勝敗が決まる。

冬季スポーツ交流大会ソフトバレーボール大会組み合わせ 予選Cリーグ(3コート)

チーム名	インディアカB			ブラボーズ			オーバーフロッシャー			0			0			勝 敗		勝点	得点	失点	得失点差	順位
インディアカB	得 点			得 点			得 点			得 点			得 点			1 勝 1 敗	分 3	55	59	-4	2	
	0	14	—	16	2	2	17	—	15	0	—	—	—	—	—							
ブラボーズ	得 点			得 点			得 点			得 点			得 点			2 勝	分 6	61	47	14	1	
	2	16	—	14	0	—	—	2	15	—	12	0	—	—	—							—
オーバーフロッシャー	得 点			得 点			得 点			得 点			得 点			勝 2 敗	分 0	52	62	-10	3	
	0	15	—	17	2	0	12	—	15	2	—	—	—	—	—							
	得 点			得 点			得 点			得 点			得 点			勝	分 0	0	0	0	3	
	—	—	—	—	—	—	—	—	—	—	—	—	—	—	—							
	得 点			得 点			得 点			得 点			得 点			勝	分 0	0	0	0	3	
	—	—	—	—	—	—	—	—	—	—	—	—	—	—	—							

	対戦組み合わせ			審判及び得点係		
第1試合	インディアカB	対	ブラボーズ	オーバーフロッシャー		
		対				
第2試合	インディアカB	対	オーバーフロッシャー	ブラボーズ		
		対				
第3試合	ブラボーズ	対	オーバーフロッシャー	インディアカB		
		対				
第4試合		対				
		対				
第5試合		対				
		対				

- 予選リーグルール

 - 1セット15点のラリーポイント制で2セット行う。デュースはあるが17点で打ち切り
 - 勝利チームには3点、引き分けで両チームに1点の勝ち点が与えられる。
 - 勝点が並んだ場合の順位
 - ①直接対決での勝者②得失点差③失点数の少なさの順番で勝敗が決まる。

予選リーグ戦結果

【Aリーグ】

1位 REDレンジャーズ
2位 PHOENIX
3位 ヤングバッツ

【Bリーグ】

1位 BLUEレンジャーズ
2位 柏玉
3位 東洋の美魔女

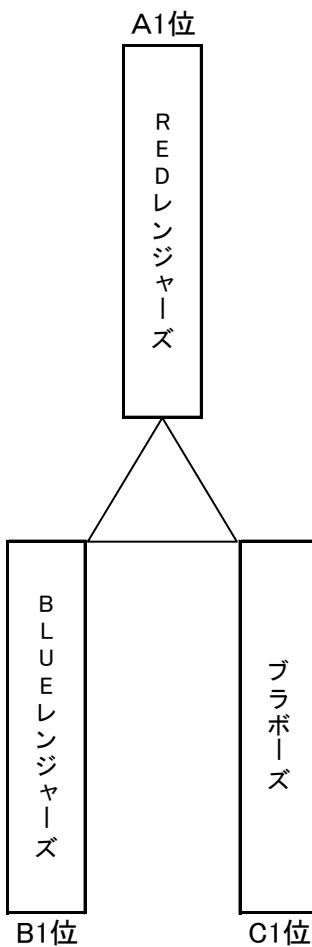
【Cリーグ】

1位 ブラボーズ
2位 インディアカB
3位 オーバーフロッシャー

決勝リーグ戦

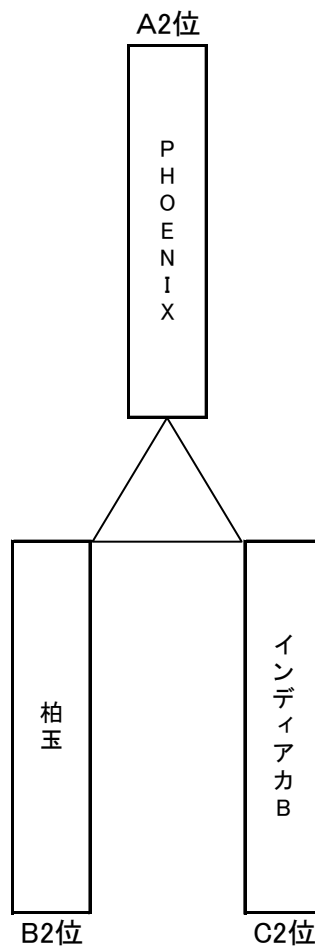
●各予選リーグでの同順位同士のリーグ戦。1セット15点のラリーポイント制で3セット行う。(2セット先取で勝利)

1～3位決定戦



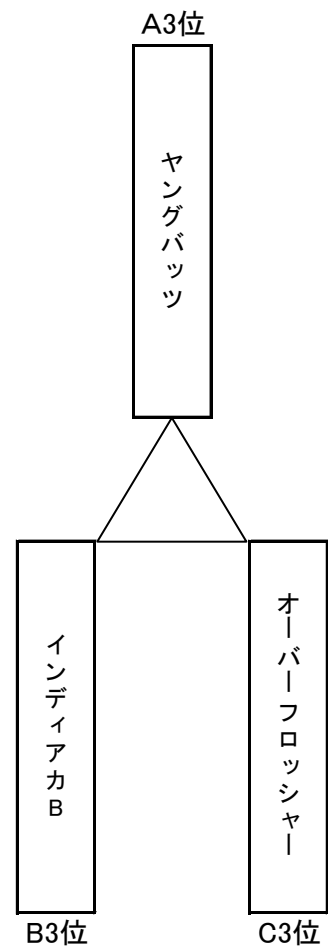
【1コート】

4～6位決定戦



【2コート】

7～9位決定戦



【3コート】

決勝リーグ戦結果

【1位リーグ】

1位 ブラボーズ
2位 REDレンジャーズ
3位 BLUEレンジャーズ

【2位リーグ】

4位 PHOENIX
5位 柏玉
6位 インディアカB

【3位リーグ】

7位 ヤングバッツ
8位 オーバーフロッシャー
9位 東洋の美魔女

冬季スポーツ交流大会ソフトバレーボール大会組み合わせ 決勝1位リーグ(1コート)

チーム名	REDレンジャーズ	BLUEレンジャーズ	ブラボーズ	0	0	勝敗	勝点	得点	失点	得失点差	順位
REDレンジャーズ	得点		得点		得点		得点		得点		1勝1敗分3 67 65 2 1
	0	11-15 14-16 -	2	2	15-7 12-15 15-12	1	-	-	-		
BLUEレンジャーズ	得点		得点		得点		得点		得点		1勝1敗分3 47 55 -8 1
	2	15-11 16-14 -	0	0	9-15 7-15 -	2	-	-	-		
ブラボーズ	得点		得点		得点		得点		得点		1勝1敗分3 64 58 6 1
	1	7-15 15-12 12-15	2	2	15-9 15-7 -	0	-	-	-		
	得点		得点		得点		得点		得点		勝敗分0 0 0 0 4
	-	-	-	-	-	-	-	-	-		
	得点		得点		得点		得点		得点		勝敗分0 0 0 0 4
	-	-	-	-	-	-	-	-	-		

	対戦組み合わせ			審判及び得点係	
第1試合	REDレンジャーズ	対	BLUEレンジャーズ	ブラボーズ	
		対			
第2試合	REDレンジャーズ	対	ブラボーズ	BLUEレンジャーズ	
		対			
第3試合	BLUEレンジャーズ	対	ブラボーズ	REDレンジャーズ	
		対			
第4試合		対			
		対			
第5試合		対			
		対			

決勝リーグルール
● 1セット15点のラリーポイント制で3セット行う。2セット先取で終了 デュースはあるが17点で打ち切り
● 勝利チームには3点、引き分けで両チームに1点の勝ち点が与えられる。
● 勝点が並んだ場合の順位 ①直接対決での勝者②得失点差③失点数の少なさの順番で勝敗が決まる。

冬季スポーツ交流大会ソフトバレーボール大会組み合わせ 決勝2位リーグ(2コート)

チーム名	PHOENIX			柏玉			インディアカB			0			0			勝敗	勝点	得点	失点	得失点差	順位
PHOENIX	得点			得点			得点			得点			得点			2勝0敗	6	61	38	23	1
	0	7-15	14-16	2	15-7	16-14	0	2	15-10	15-7	0	—	—	—							
柏玉	得点			得点			得点			得点			得点			1勝1敗	3	51	43	8	2
	0	7-15	14-16	2	15-7	15-5	0	2	15-7	15-5	0	—	—	—							
インディアカB	得点			得点			得点			得点			得点			勝2敗	0	29	60	-31	3
	0	10-15	7-15	2	7-15	5-15	2	0	—	—	—	—	—	—							
	得点			得点			得点			得点			得点			勝0敗	0	0	0	0	3
	—	—	—	—	—	—	—	—	—	—	—	—	—	—							
	得点			得点			得点			得点			得点			勝0敗	0	0	0	0	3
	—	—	—	—	—	—	—	—	—	—	—	—	—	—							

	対戦組み合わせ			審判及び得点係		
第1試合	PHOENIX	対	柏玉	インディアカB		
		対				
第2試合	PHOENIX	対	インディアカB	柏玉		
		対				
第3試合	柏玉	対	インディアカB	PHOENIX		
		対				
第4試合		対				
		対				
第5試合		対				
		対				

決勝リーグルール
● 1セット15点のラリーポイント制で3セット行う。2セット先取で終了 デュースはあるが17点で打ち切り
● 勝利チームには3点、引き分けで両チームに1点の勝ち点が与えられる。
● 勝点が並んだ場合の順位 ①直接対決での勝者②得失点差③失点数の少なさの順番で勝敗が決まる。

冬季スポーツ交流大会ソフトバレーボール大会組み合わせ 決勝3位リーグ(3コート)

チーム名	ヤングバッツ			東洋の美魔女			オーバーフロッシャー			0			0			勝敗	勝点	得点	失点	得失点差	順位
ヤングバッツ	得点			得点			得点			得点			得点			2勝0敗	6	60	37	23	1
	2	15	5	15	9	0	2	15	12	15	11	0	—	—	—						
東洋の美魔女	得点			得点			得点			得点			得点			0勝2敗	0	38	62	-24	3
	0	5	15	9	15	2	1	9	15	15	17	1	—	—	—						
オーバーフロッシャー	得点			得点			得点			得点			得点			1勝1敗	3	55	54	1	2
	0	12	15	11	15	2	2	15	9	17	15	0	—	—	—						
	得点			得点			得点			得点			得点			勝敗	0	0	0	0	3
	—	—	—	—	—	—	—	—	—	—	—	—	—	—	—						
	得点			得点			得点			得点			得点			勝敗	0	0	0	0	3
	—	—	—	—	—	—	—	—	—	—	—	—	—	—	—						

	対戦組み合わせ			審判及び得点係		
第1試合	ヤングバッツ	対	東洋の美魔女	オーバーフロッシャー		
		対				
第2試合	ヤングバッツ	対	オーバーフロッシャー	東洋の美魔女		
		対				
第3試合	東洋の美魔女	対	オーバーフロッシャー	ヤングバッツ		
		対				
第4試合		対				
		対				
第5試合		対				
		対				

決勝リーグルール
● 1セット15点のラリーポイント制で3セット行う。2セット先取で終了 デュースはあるが17点で打ち切り
● 勝利チームには3点、引き分けで両チームに1点の勝ち点が与えられる。
● 勝点が並んだ場合の順位 ①直接対決での勝者②得失点差③失点数の少なさの順番で勝敗が決まる。